

触れる動画『インタラクティブ動画』作成・配信ツール



ECサイトで商品説明





ECサイトではCVRが高まる傾向があります。
詳しくはこのマンガをお渡しした方にお尋ね下さい。

インタラクティブ動画は
動画内の一部をクリックや
タップできるように設定
した動画です

普通の動画は
単に動画が
流れるだけです

会社紹介動画などで指定のURLに移動



サンプル動画ギャラリー
<https://gallery.teradoga.jp/>



こちらから
サンプル動画を
ご覧頂けます

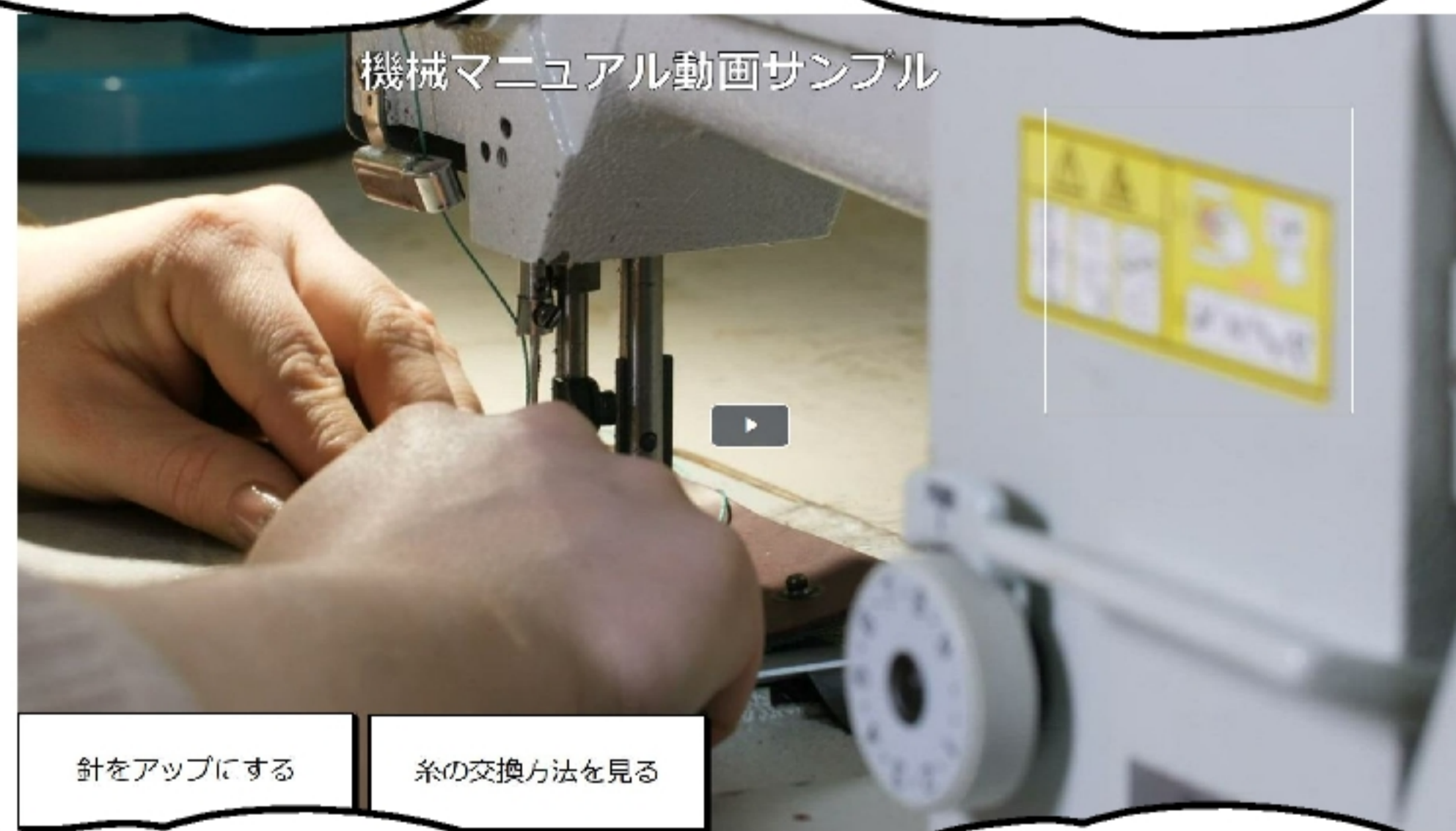
インタラクティブ動画が
会社のHPにあると
『時代の変化に対応する会社』
として印象が持たれます

だから
企業のイメージアップ
として活用する会社も
増えています

裏面では
良いインタラクティブ動画を
リーズナブルに作る方法をご紹介します

ファッションEC


操作や作業の
マニュアル



会社紹介

Eラーニング

インタラクティブ動画は
この様な目的での
使い方が増えています




1. 動画をアップロード

アップロード又は編集をした動画はここに表示されます。動画をアップロードする。

あなたの動画を簡単アップロード

しかし「テラドoga」なら自分で簡単に制作や更新ができます



このインタラクティブ動画を制作するには労力もかかりますしお安くはないお値段もかかってしまいます

視聴者からのボタンがどのボタンがクリックされているかの測定も出来るので視聴者も何を知りたがっているのかも分かります

2. 動画の上にボタンを配置しリンクなどを設定し完成です

左側のパネルから新しいオブジェクトをドラッグアンドドロップしてください。

使い方解説動画はこちら <https://teradoga.jp/>

詳しくはこのマガチラシをお持ちになつた紹介パートナーに紹介してください

「テラドoga」はまずは無料プランからお気軽にお試し頂けます

無料プラン	
無料	
週間アップロード	100 MB
合計アップロードサイズ	300 MB
保有動画数	3 動画
公開可能動画数	1 動画
インタラクティブ機能	あり
インタラクティブエディタ	シンプルモード
ウォーターマーク	あり
動画転送量※	10GB 相当

自動的に有料プランにアップグレードされたりしませんのでご安心ください。まずは使って頂きたいのです。

紹介パートナー